03 Şubat Salı 2026

# SABAH BÜLTENİ

Güne Başlarken Öne Çıkan Gelişmelerden Haberdar Olun!

GÜNLÜK BÜLTEN

# 03 Şubat Salı 2026

# EURUSD

Klasik Dolar Endeksi, güçlü ABD makro verileri ve Fed politikasına ilişkin değişen beklentilerin etkisiyle iki günlük sert yükselişin ardından salı günü 97,20 civarında fiyatlanıyor. ABD'de imalat faaliyetlerinin beklenmedik şekilde genişlemesi ekonomik güce işaret ederken, Hindistan ile açıklanan ticaret anlaşması dolara destek verdi. Öte yandan yatırımcılar cuma günü açıklanması beklenen istihdam verisine odaklanırken, dolar Avustralya Merkez Bankası'nın faiz artışı karşısında sınırlı geri çekildi.

Klasik Dolar Endeksi 96,20 civarında fiyatlanırken, teknik görünüm yukarı yönlü eğilimin öne çıktığına işaret ediyor. Envelopes göstergesinin işaret ettiği 96,50–97,10 bölgesinin üzerinde kalıcılık devam ettiği sürece, endekste 99,15 seviyesine doğru toparlanma potansiyeli gündemde kalabilir. Buna karşın, aşağı yönlü hareketlerde söz konusu bölgenin altında kalındığı sürece 94,00 seviyesine doğru geri çekilme riski korunmaktadır.

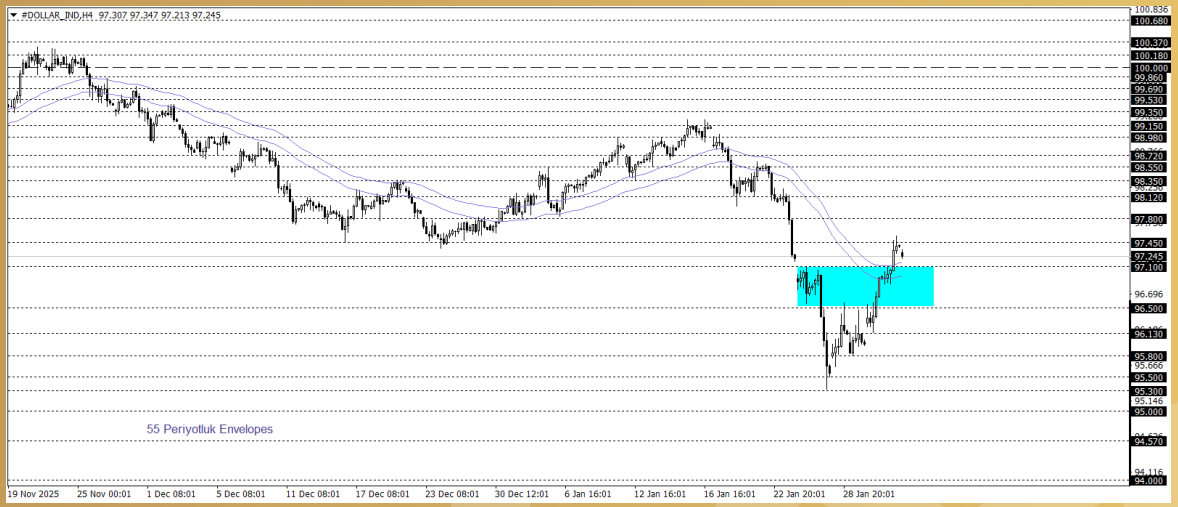


DETAYLI BİLGİ İÇİN
**BİZİMLE İLETİŞİME GEÇ !**

GÜNLÜK BÜLTEN

03 Şubat Salı 2026

# USDTRY

Klasik Dolar Endeksi (DXY), yeni haftaya iyimser bir başlangıç yaptı ve kritik gösterge 200 aylık ortalamadan (95,55) biraz daha uzaklaşan performans sergiledi. Haftanın kalanı itibariyle bu düşünce etkisini sürdürür mü hususunda güncel gelişmeler dikkatle takip edilmelidir. En önemli başlıklarsa perşembe günü Avrupa Merkez Bankası ECB Faiz Kararı ardından ECB Başkanı Lagarde konuşması ve cuma günü ABD istihdam verileri olmaktadır. Haftaya iyi başlayan endeksin an itibariyle de sınırlı bir tepkisi mevcut ve 97,27 seviyesine yakın işlem görmektedir.

Asya, Latin Amerika ve EMEA bölgelerinden seçilmiş gelişmekte olan ülke para birimlerinin yanı sıra, karşılaştırma amacıyla dahil edilen sınırlı sayıdaki para biriminden oluşan EM FX sepetinde ise ABD Doları karşısında göreceli performans ayrışması sürmektedir. Günlük bazda en zayıf performans Peru Solu, en güçlü performans Güney Afrika Randı olarak kaydedilmiştir. Türk Lirası ise sepet içerisinde nötr tarafta yer almaya devam etmekte olup, USDTRY kuru raporun hazırlandığı saatler itibarıyla 43,44 seviyesine yakın seyretmektedir.

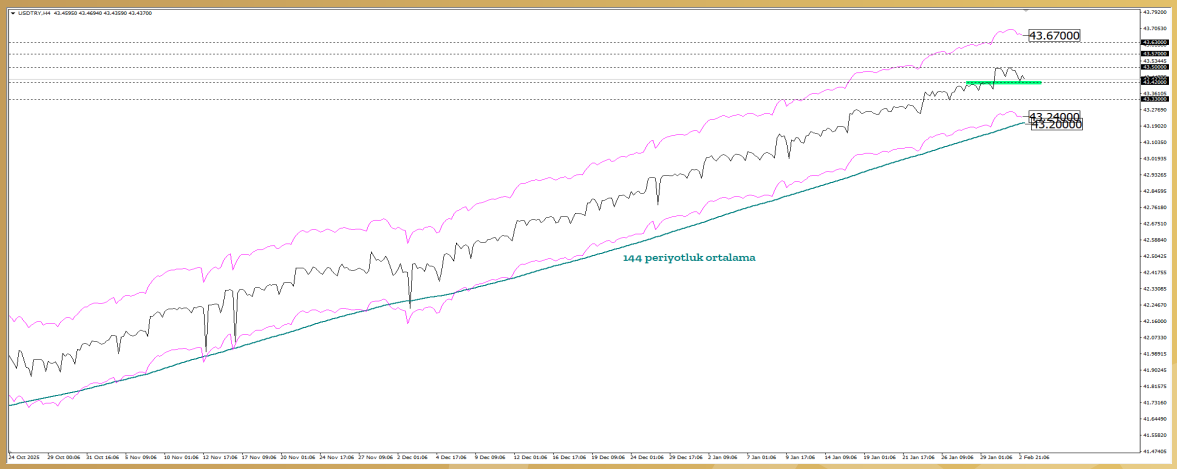


DETAYLI BİLGİ İÇİN
**BİZİMLE İLETİŞİME GEÇ !**

GÜNLÜK BÜLTEN

# 03 Şubat Salı 2026

# ALTIN

Yükseliş sürecinde gümüş, altına kıyasla belirgin şekilde daha güçlü bir performans sergilerken altın/gümüş rasyosu 2011'de görülen seviyelere kadar geriledi. Ancak son günlerdeki sert düzeltme, gümüşte kaybın daha derin olmasına yol açtı ve rasyo tarafında toparlanma izlendi. Bu çerçevede, geri çekilmenin sürmesi halinde altının gümüşe göre daha güçlü kalmasını; yükseliş eğiliminin yeniden hız kazandığı senaryoda ise gümüşün tekrar göreli üstünlüğünü korumasını bekliyoruz.

Ons altın fiyatlamalarındaki oynaklık çok yüksek. Kısa vadeli ana senaryomuzda Envelopes(35) ve 4888 seviyesi altında satış baskısının devam etmesini bekliyoruz. 4500- 4570 bölgesinin altında kalıcılık oluşup oluşamayacağı takip edilirken bu bölgenin altında 4406 seviyesini izlemeye devam edeceğiz. 4500- 4570 bölgesinin altında oluşacak 4 saatlik mum kapanışı satışları hızlandırarak 4245- 4300 bölgesini gündeme getirebilir. Alternatif senaryoda 4888 seviyesinin üzerine çıkıldığı durumda 5093- 5011 bandı takip ediliyor olacak.

Günün önemli seviyesi: 4888 Seviyesi ve 4500- 4570 Bölgesi

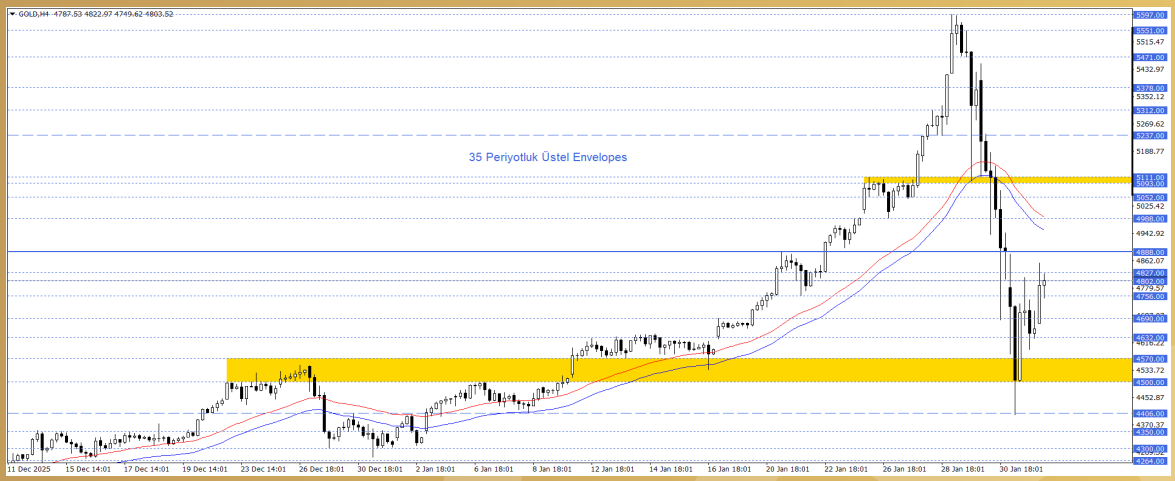


DETAYLI BİLGİ İÇİN
**BİZİMLE İLETİŞİME GEÇ !**

GÜNLÜK BÜLTEN

# 03 Şubat Salı 2026

# WTI

Petrol vadeli işlemleri jeopolitik risk primindeki düşüşle birlikte baskı altındaki görünümünü korudu. ABD ile İran arasında düşen tansiyon bu tabloda etkili oldu. İki ülkenin nükleer anlaşma konusunda tekrar görüşmelere başlayacağı bildirildi. Gün içinde Avrupa ve ABD borsalarının seyri takip edilebilir.

Bu süreçte fiyatlamalar 62,50 – 63,00 direnci ve altında kaldığı sürece aşağı yönlü görünüm ön planda olabilir. Gerçekleşebilecek düşüşlerde 61,50 ve 61,00 seviyeleri hedeflenebilir.

Olası toparlanmalarda 62,50 – 63,00 direnci güncel kaldığı sürece yeni düşüş potansiyeli oluşabilir. Dolayısıyla yükseliş isteğinin devamı için 63,00 üzerindeki seyri ve saatlik kapanışları görmek gerekebilir. Bu durumda 63,50 ve 64,00 seviyeleri gündeme gelebilir.

Günün Önemli Seviyesi: 62,50 – 63,00

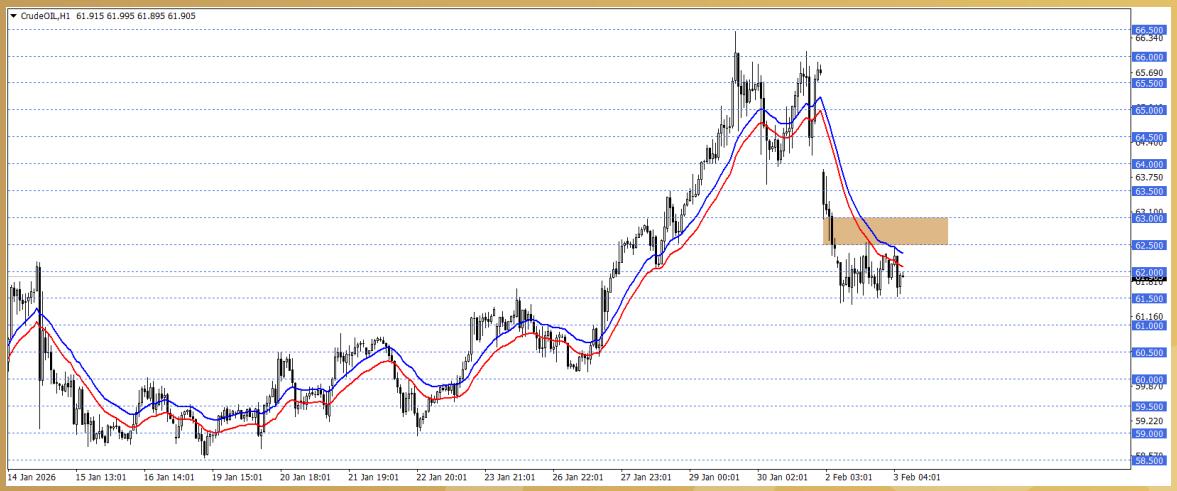


DETAYLI BİLGİ İÇİN
**BİZİMLE İLETİŞİME GEÇ !**

GÜNLÜK BÜLTEN

# 03 Şubat Salı 2026

# DAX40

Frankfurt'ta işlem gören DAX 40 Endeksi, küresel piyasalarda görülen toparlanma eğilimine paralel olarak pazartesi gününü %1,1 yükselişle tamamladı. Avrupa'nın önde gelen ekonomilerinde imalat koşullarının iyileşmesi ve ABD-İran geriliminin azalması yatırımcı iştahını desteklerken, yoğun bilanço gündemi ve ECB'nin faiz kararı haftanın ana başlıkları arasında yer aldı. Hisse bazında SAP, Hannover Rück, Siemens Energy ve Deutsche Telekom %2'nin üzerindeki yükselişleri-yle öne çıkarken; bankacılık ve finans hisseleri Commerzbank ve Allianz öncülüğünde pozitif ayrıştı, savunma hisselerinde ise Hensoldt, Renk ve Rheinmetall'de sert satış baskısı devam etti.

DAX 40 Endeksi'nde geçtiğimiz yılın kasım ayından itibaren yukarı yönlü ana eğilimi korunmaktadır. Endeksin 24.616-24.830 bölgesi üzerinde tutunmayı sürdürmesi halinde, 25.639,50 seviyesinde bulunan tarihi zirveye doğru yükseliş eğiliminin devam etmesi beklenebilir. Buna karşın, olası düzeltme hareketlerinde söz konusu bölgenin altına kalıcı bir kırılım yaşanması durumunda, 23.000 seviyesi orta vadeli destek olarak yeniden gündeme gelebilir.

Günün Önemli Seviyesi / Seviyeleri: 24616-24830

DETAYLI BİLGİ İÇİN
**BİZİMLE İLETİŞİME GEÇ !**

GÜNLÜK BÜLTEN

03 Şubat Salı 2026

# NASDAQ

NASDAQ100 vadeli işlemleri, büyük teknoloji şirketlerinden gelen olumlu bilançolardan destek bulmasıyla, toparlanma gösterdi. Palantir, hem gelir hem de net kar beklentilerini aşmasının ardından yükseliş gösterdi. Piyasa bugünkü; AMD ve yarınki Alphabet bilançolarını bekliyor. Apple, Micron ve Sandisk gibi teknoloji ve yapay zeka altyapı hisseleri yükselişe öncülük etti. Diğer yandan Nvidia'nın OpenAI'a yaptığı 100 milyar dolarlık yatırımın askıya alınmasıyla ilgili belirsizlik devam ederken, hisse fiyatı gerileme gösterdi. Ayrıca ABD Başkanı Trump, Hindistan Başbakanı Modi ile görüşmesinin ardından ABD ile Hindistan'ın bir ticaret anlaşmasına vardığını açıkladı. Buna göre Hindistan'dan gelen ürünlere uygulanan temel ABD gümrük vergisi %25'ten %18'e düşürülecek. Ayrıca Hindistan'ın Rus petrolü alımını durdurmayı kabul etmesiyle, bu nedenle uygulanan ek %25'lik "ikincil" gümrük vergisinin de kaldırılacağı belirtildi. Gün içerisinde JOLTS iş imkanları verisi takip edilebilir.

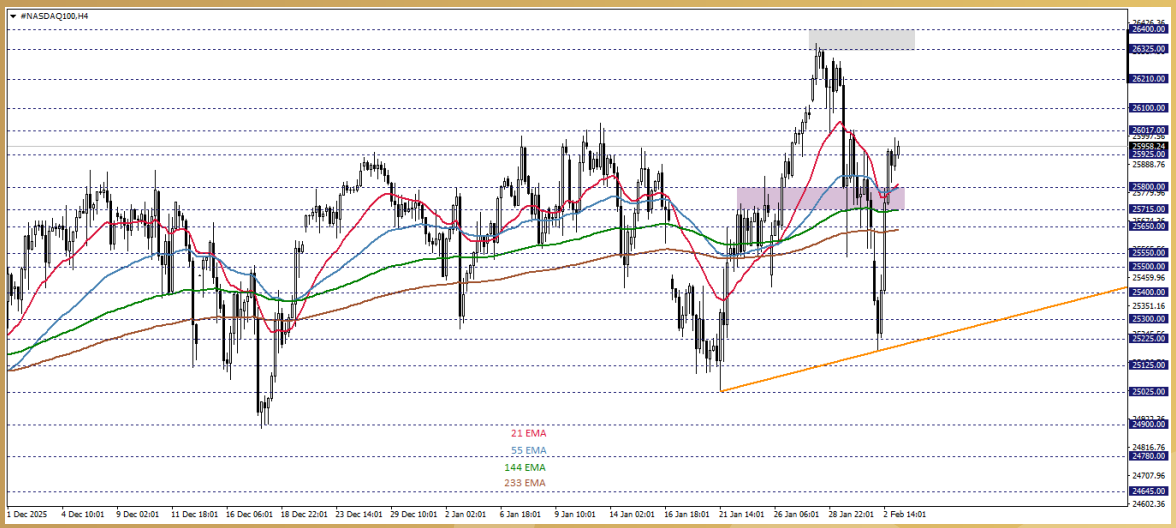


DETAYLI BİLGİ İÇİN
**BİZİMLE İLETİŞİME GEÇ !**

GÜNLÜK BÜLTEN